

“opinionway pour  Grant Thornton
en partenariat avec *Challenge*s

BAROMÈTRE DE LA CONFIANCE DES DIRIGEANTS D'ETI

141ème édition – Résultats Décembre 2024



ESOMAR²⁴
Corporate

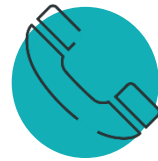


“ La méthodologie de l'enquête



Étude quantitative réalisée auprès d'un échantillon de **220 dirigeants d'entreprises** (PDG, DG, DAF, ...) dont le chiffre d'affaires est supérieur à 20 millions d'euros.

La représentativité de l'échantillon a été assurée par un redressement sur les données de **secteurs d'activité** et de **taille salariale**.



L'échantillon a été interrogé par **téléphone sous-système CATI** par notre partenaire Ariane Etudes.



L'échantillon a été interrogé du **20 novembre au 4 décembre 2024**.

Note d'attention : Toutes les interviews ont été réalisées avant l'annonce de la censure du gouvernement Barnier.



OpinionWay a réalisé cette enquête en appliquant les procédures et règles de la **norme ISO 20252**



Les résultats de ce sondage doivent être lus en tenant compte des marges d'incertitude : 6,5 au plus pour un échantillon de 220 répondants.



Toute publication totale ou partielle doit impérativement utiliser la mention complète suivante :
« Baromètre Grant Thornton - OpinionWay - Challenges de la confiance dirigeants d'ETI »
et aucune reprise de l'enquête ne pourra être dissociée de cet intitulé.

Source des résultats de 2011 à 2020 : Observatoire Banque Palatine des PME-ETI

Source des résultats de 2021 et 2022 : Baromètre BDO-OpinionWay-Challenges de la confiance des PME-ETI

A partir de mars 2023 les entreprises de 500 millions d'euros et plus ont été intégrées à l'échantillon

A partir d'avril 2023 seules les entreprises réalisant un chiffre d'affaires supérieur à 20 millions d'euros ont été retenues

Synthèse des résultats barométriques – Décembre 2024

Un fossé historique entre la confiance française et mondiale

Après une forte chute de la confiance dans l'économie française en octobre, la tendance négative s'est poursuivie jusqu'en décembre, contrastant avec une légère reprise de la confiance dans l'économie mondiale. Cette divergence creuse un écart historique de 13 points en défaveur de la France, un niveau jamais observé depuis 2016 !

Un clivage de la confiance des dirigeants envers leurs entreprises

Après une stabilité apparente en début d'année, la confiance des dirigeants dans leurs entreprises a connu d'importantes fluctuations ces derniers mois. Alors qu'en novembre, la confiance avait enregistré un rebond remarquable de +9 points, atteignant 91%, une chute brutale de 13 points ramène ce niveau à 78%. Ce recul, particulièrement visible dans l'industrie, la construction et le commerce, traduit une incertitude croissante des dirigeants quant à l'avenir. Cependant, la situation reste contrastée : si certains dirigeants perçoivent une dégradation, d'autres, au contraire, affichent un optimisme renforcé, avec une hausse de 13 points sur la part de « très confiants ».

Une inquiétude persistante face à l'économie française

La confiance en l'économie française stagne à un niveau particulièrement bas de 23%. Ce pessimisme généralisé, alimenté par l'incertitude liée aux mesures post-budget 2025, touche tous les secteurs. L'attentisme est palpable et l'actualité politique récente, notamment la chute du gouvernement*, pourrait encore accentuer cette perception d'instabilité et de méfiance. Les prévisions de croissance modeste du PIB en 2025 (+0,9%**) renforcent ce climat morose.

Un marché de l'emploi sous pression

Les intentions d'embauche, en baisse continue depuis juin 2024, atteignent un niveau rarement atteint de 5%. Parallèlement, les intentions de réduction des effectifs sont stables (3%), réduisant le solde net d'emploi à seulement 2 points. Cette situation critique met en lumière la pression croissante exercée pour optimiser les ressources, une stratégie déjà largement adoptée ces derniers mois. Toutefois, sans un retour rapide de la confiance, cette approche pourrait devenir difficilement soutenable.

Une reprise timide mais encourageante pour l'économie mondiale

A l'échelle mondiale, des signes timides de reprise émergent. Pour le deuxième mois consécutif, la confiance en l'économie mondiale s'améliore, progressant de 3 points ce mois-ci pour atteindre 36%. Cette légère reprise, non affectée par les récentes élections américaines, est soutenue par des perspectives encourageantes : stabilisation de l'inflation aux États-Unis, possible baisse des taux directeurs et prévision d'une croissance mondiale à +3,2%** cette année.

* La totalité des entretiens ont eu lieu avant l'annonce de la chute du gouvernement

** Source OCDE



Indicateurs de confiance



220 entreprises

Concernant les perspectives des 6 prochains mois, diriez-vous que vous êtes très confiant, assez confiant, assez inquiet, très inquiet, pour...



Votre entreprise



L'économie française



L'économie mondiale

% Confiants

78% ↘-13

23%

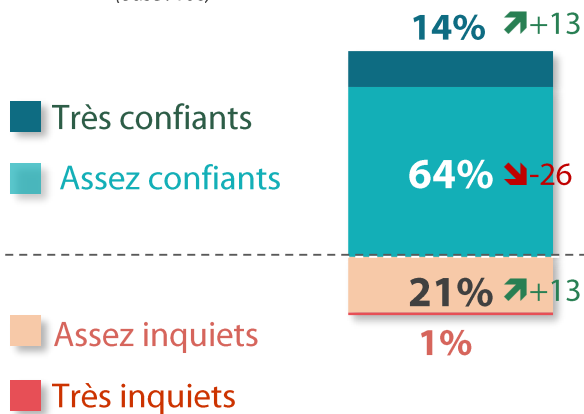
36%

% résultats auprès des entreprises réalisant plus de 50 millions d'euros de CA (base : 100)

73%

25%

40%



14% ↗+13

64% ↘-26

21% ↗+13

1%

1%

22%

73%

4%

1%

35%

60%

4%

% Inquiets

22% ↗+13

77%

64%

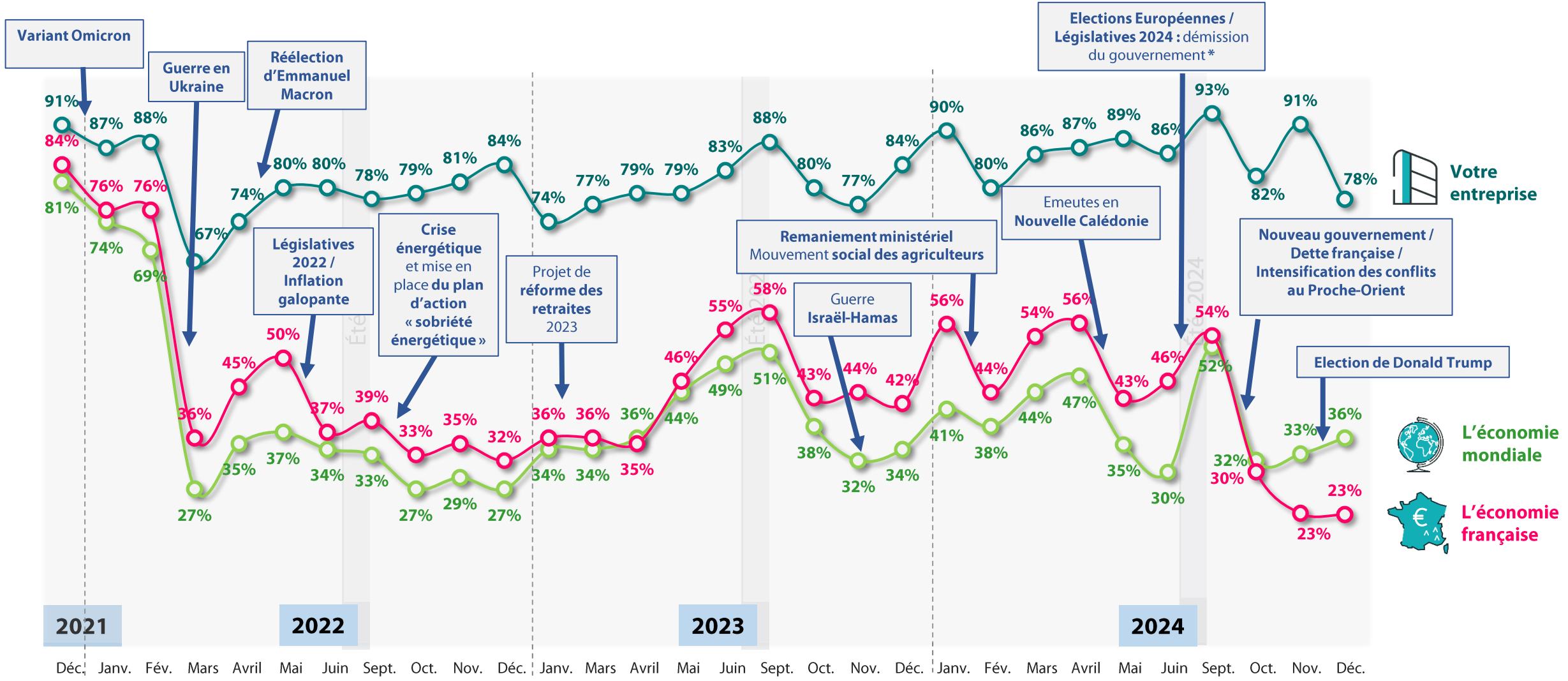


Evolution des indicateurs de confiance



220 entreprises

Concernant les perspectives des 6 prochains mois, diriez-vous que vous êtes très confiant, assez confiant, assez inquiet, très inquiet, pour...



Indicateurs de confiance par secteur d'activité sur les 3 derniers mois



220 entreprises

Concernant les perspectives des 6 prochains mois, diriez-vous que vous êtes très confiant, assez confiant, assez inquiet, très inquiet, pour...


Votre entreprise

	Industrie/Construction			Commerce			Services		
	Oct. 2024	Nov. 2024	Déc. 2024	Oct. 2024	Nov. 2024	Déc. 2024	Oct. 2024	Nov. 2024	Déc. 2024
Base brute	78	82	77	89	90	89	54	49	54
Confiant(e)	↘ 75%	↗ 88%	↘ 72%	90%	91%	↘ 78%	79%	↗ 96%	88%
Inquiet(e)	↗ 25%	↘ 12%	↗ 28%	10%	9%	↗ 22%	21%	↘ 4%	12%


L'économie française

	Industrie/Construction			Commerce			Services		
	Oct. 2024	Nov. 2024	Déc. 2024	Oct. 2024	Nov. 2024	Déc. 2024	Oct. 2024	Nov. 2024	Déc. 2024
Base brute	78	82	77	89	90	89	54	49	54
Confiant(e)	↘ 29%	21%	21%	↘ 32%	23%	19%	28%	25%	29%
Inquiet(e)	↗ 71%	79%	79%	↗ 68%	77%	81%	72%	75%	71%


L'économie mondiale

	Industrie/Construction			Commerce			Services		
	Oct. 2024	Nov. 24	Déc. 2024	Oct. 2024	Nov. 2024	Déc. 2024	Oct. 2024	Nov. 2024	Déc. 2024
Base brute	78	82	77	89	90	89	54	49	54
Confiant(e)	35%	34%	42%	↘ 36%	36%	31%	21%	28%	36%
Inquiet(e)	65%	66%	58%	↗ 64%	64%	69%	79%	72%	64%

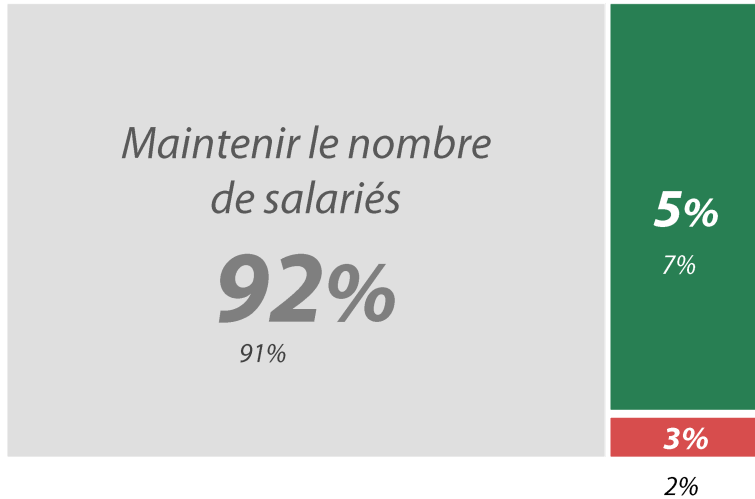


Prévisions de l'évolution de l'emploi salarié à 6 mois



220 entreprises

Au cours des 6 prochains mois, votre entreprise envisage-t-elle de... ?



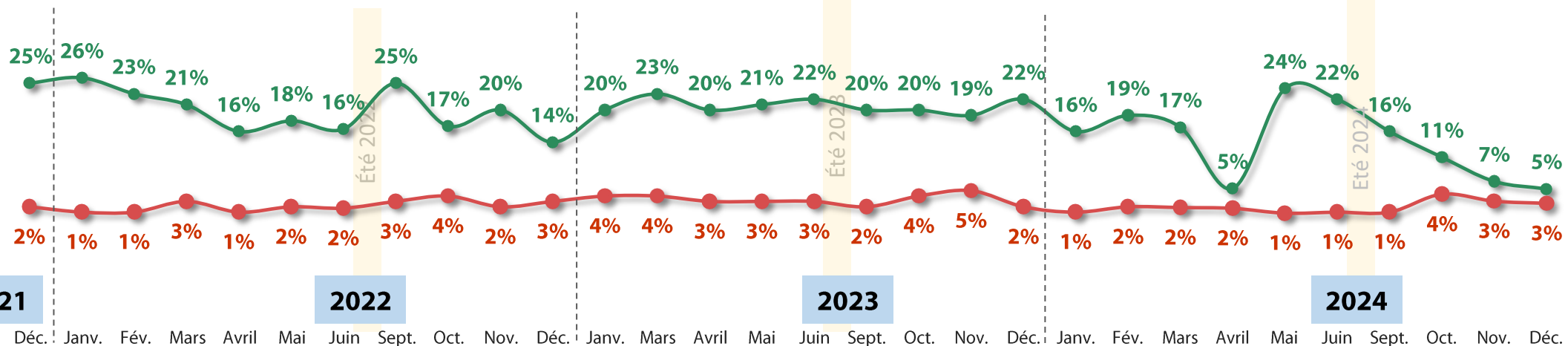
Augmenter le nombre de salariés

Réduire le nombre de salariés

Solde d'emplois salariés* =

+2 points

*Augmenter - réduire le nombre de salariés



...augmenter le nombre de salariés

...réduire le nombre de salariés

2021

2022

2023

2024

% : présentation des résultats auprès des entreprises réalisant plus de 50 millions d'euros (base : 100)

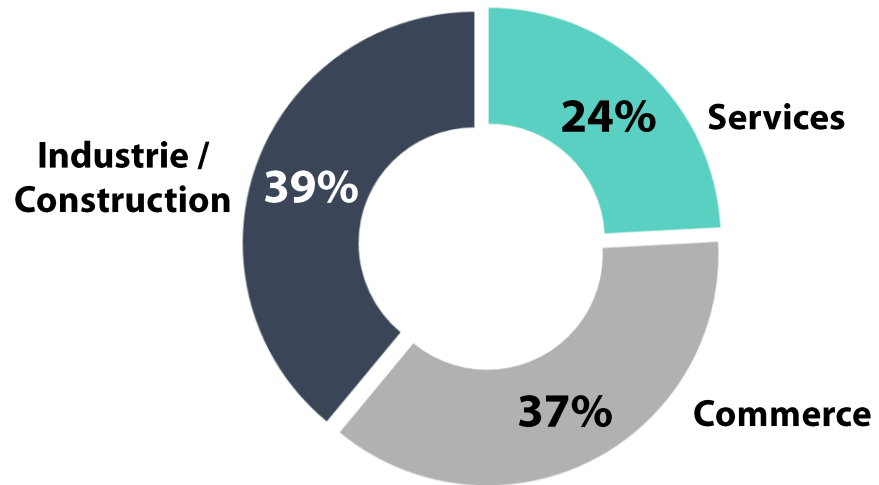
↗ ↘ significativement supérieur/inférieur par rapport à la vague précédente

“ Profil de l'échantillon



220 entreprises

Secteur d'activité de l'entreprise



Quel est approximativement le chiffre d'affaires que vous avez réalisé en 2023 en millions d'euros ?

