

*“opinionway* pour  Grant Thornton  
en partenariat avec *Challenge*s

# BAROMÈTRE DE LA CONFIANCE DES DIRIGEANTS D’ETI

137ème édition – Résultats Juin 2024



**ESOMAR**<sup>24</sup>  
Corporate



# “ La méthodologie de l'enquête



Étude quantitative réalisée auprès d'un échantillon de **220 dirigeants d'entreprises** (PDG, DG, DAF, ...) dont le chiffre d'affaires est supérieur à 20 millions d'euros.

La représentativité de l'échantillon a été assurée par un redressement sur les données de **secteurs d'activité** et de **taille salariale**.



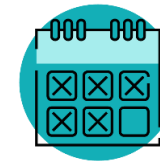
OpinionWay a réalisé cette enquête en appliquant les procédures et règles de la **norme ISO 20252**



Les résultats de ce sondage doivent être lus en tenant compte des marges d'incertitude : 6,5 au plus pour un échantillon de 220 répondants.



L'échantillon a été interrogé par **téléphone sous-système CATI** par notre partenaire Ariane Etudes.



L'échantillon a été interrogé du **27 mai au 14 juin 2024**.

**Note d'attention** : 216 des 220 interviews ont été réalisés avant les résultats des élections européennes et l'annonce de la dissolution.



**Toute publication totale ou partielle doit impérativement utiliser la mention complète suivante :**  
**« Baromètre Grant Thornton - OpinionWay - Challenges de la confiance dirigeants d'ETI »**  
**et aucune reprise de l'enquête ne pourra être dissociée de cet intitulé.**

Source des résultats de 2011 à 2020 : Observatoire Banque Palatine des PME-ETI

Source des résultats de 2021 et 2022 : Baromètre BDO-OpinionWay-Challenges de la confiance des PME-ETI

A partir de mars 2023 les entreprises de 500 millions d'euros et plus ont été intégrées à l'échantillon

A partir d'avril 2023 seules les entreprises réalisant un chiffre d'affaires supérieur à 20 millions d'euros ont été retenues



# 01

## Résultats barométriques

- ✓ *Confiance*
- ✓ *Recrutement*





# Synthèse des résultats barométriques – Juin 2024

*Pour information, 98% des interviews (216 sur 220 interviews) ont été réalisés avant l'annonce des résultats des élections européennes et l'annonce de la dissolution.*

## **La confiance des dirigeants envers leur entreprise connaît une légère baisse...**

Après la dynamique positive des trois derniers mois, la confiance des dirigeants d'entreprises vis-à-vis de leur propre structure enregistre logiquement un léger recul ce mois-ci, passant de 89% en mai à 86% en juin et revenant au niveau de mars. On sent donc des dirigeants prudents en cette période électorale. A noter que les dirigeants d'entreprises réalisant au moins 50 millions d'euros de chiffre d'affaires ont un niveau de confiance légèrement inférieur (82%).

Dans le détail, c'est auprès des secteurs de l'industrie / construction et des services que la confiance s'amenuise légèrement, tandis que la confiance du secteur du commerce reste à un niveau élevé. Un moral au beau fixe qui peut s'expliquer par l'approche des soldes d'été et la dynamique espérée par l'arrivée des Jeux Olympiques.

## **...Alors que la confiance dans l'économie française repart un peu à la hausse**

La confiance dans l'économie française ne suit pas la même tendance que celle envers leur entreprise. Elle s'améliore légèrement passant de 43% à 46% entre mai et juin. Ce résultat survient dans le sillage d'une inflation stabilisée et d'un secteur touristique qui gagne en dynamisme.

## **Une inquiétude persistante pour l'économie mondiale**

La confiance dans l'économie mondiale poursuit sa chute débutée en mai, tombant à 30% ce mois-ci (47% en avril) – un pessimisme observé dans tous les secteurs. Les tensions géopolitiques continues (en Ukraine et au Moyen-Orient) et la montée de l'extrême droite en Europe sont parmi les facteurs qui pèsent sur le moral des entreprises vis-à-vis du contexte économique international, qui flirte désormais avec le plus bas seuil constaté depuis trois ans. On note par conséquent un déficit de 16pts avec la confiance dans l'économie française. Un écart que nous n'avions plus vu depuis octobre 2019.

## **Une stabilité des intentions d'embauche**

Malgré les attentes élevées dues à l'arrivée des JO, les prévisions d'embauche en juin 2024 se stabilisent à 22% (vs 24% en mai), conformément aux taux saisonniers précédents (22% en juin 2023). Les projections d'environ 181.000 nouveaux postes liés aux JO n'ont pas matérialisé un essor des intentions d'embauches au-delà du standard saisonnier. À un mois du coup d'envoi de cet événement majeur, les entreprises maintiennent une cadence stable pour les recrutements et notent même un recul dans le secteur du commerce (de 21% en mai à 15% en juin).



# Indicateurs de confiance



220 entreprises

Concernant les perspectives des 6 prochains mois, diriez-vous que vous êtes très confiant, assez confiant, assez inquiet, très inquiet, pour...



Votre entreprise



L'économie française



L'économie mondiale

**% Confiants**

**86%**

**46%**

**30%**

% résultats auprès des entreprises réalisant plus de 50 millions d'euros de CA (base : 100)

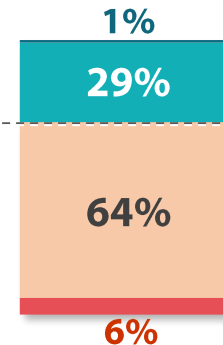
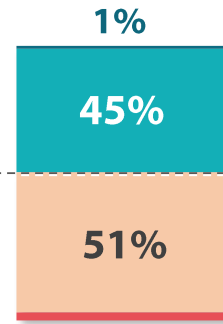
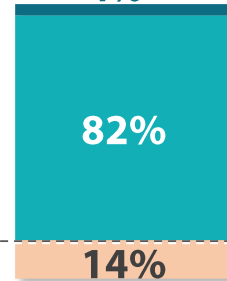
82%

46%

30%

- Très confiants
- Assez confiants
- Assez inquiets
- Très inquiets

4% ↗+3



**% Inquiets**

**14%**

**54%**

**70%**

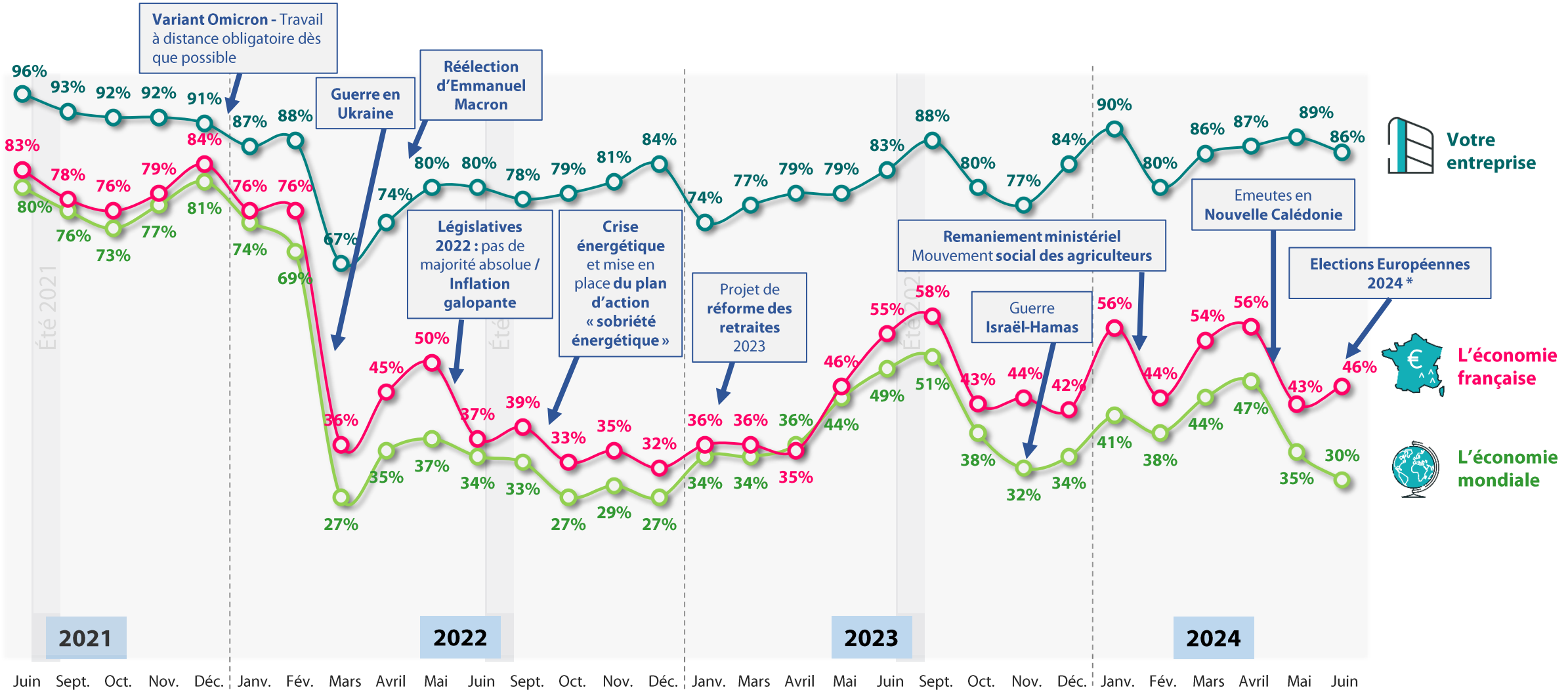


# Evolution des indicateurs de confiance



220 entreprises

Concernant les perspectives des 6 prochains mois, diriez-vous que vous êtes très confiant, assez confiant, assez inquiet, très inquiet, pour...





# Indicateurs de confiance par secteur d'activité sur les 3 derniers mois



220 entreprises

Concernant les perspectives des 6 prochains mois, diriez-vous que vous êtes très confiant, assez confiant, assez inquiet, très inquiet, pour...

  
Votre entreprise

	Industrie/Construction			Commerce			Services		
	Avril 2024	Mai 2024	Juin 2024	Avril 2024	Mai 2024	Juin 2024	Avril 2024	Mai 2024	Juin 2024
Base brute	90	84	86	85	85	84	45	51	50
Confiant(e)	84%	84%	80%	86%	90%	92%	95%	94%	88%
Inquiet(e)	16%	16%	20%	14%	10%	8%	5%	6%	12%

  
L'économie française

	Industrie/Construction			Commerce			Services		
	Avril 2024	Mai 2024	Juin 2024	Avril 2024	Mai 2024	Juin 2024	Avril 2024	Mai 2024	Juin 2024
Base brute	90	84	86	85	85	84	45	51	50
Confiant(e)	61%	46%	44%	47%	36%	47%	62%	48%	46%
Inquiet(e)	39%	54%	56%	53%	64%	53%	38%	52%	54%

  
L'économie mondiale

	Industrie/Construction			Commerce			Services		
	Avril 2024	Mai 2024	Juin 2024	Avril 2024	Mai 2024	Juin 2024	Avril 2024	Mai 2024	Juin 2024
Base brute	90	84	86	85	85	84	45	51	50
Confiant(e)	48%	40%	31%	↘ 37%	29%	30%	↗ 61%	↘ 36%	26%
Inquiet(e)	52%	60%	69%	↗ 63%	71%	70%	↘ 39%	↗ 64%	74%

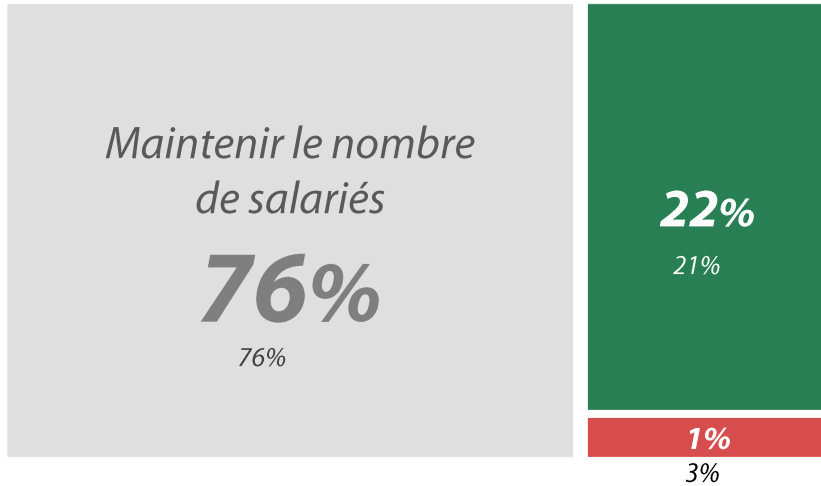


# Prévisions de l'évolution de l'emploi salarié à 6 mois



220 entreprises

Au cours des 6 prochains mois, votre entreprise envisage-t-elle de... ?

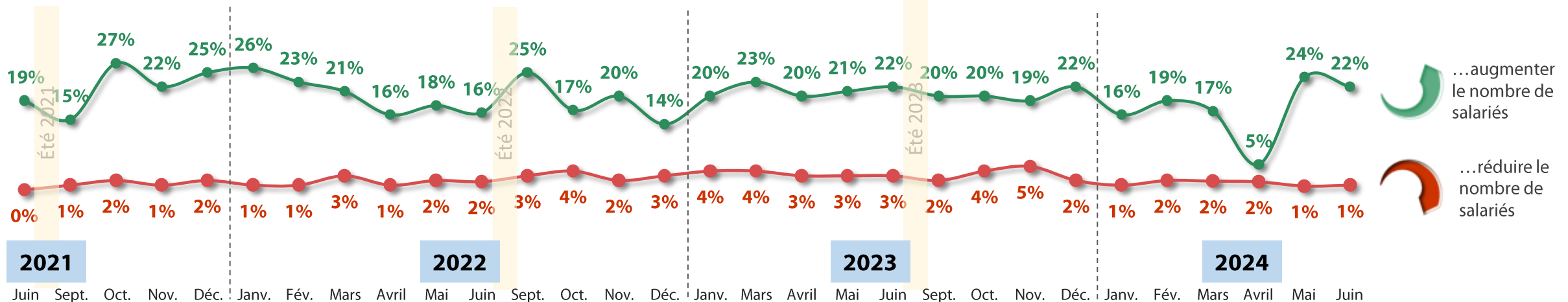


Augmenter le nombre de salariés

Réduire le nombre de salariés

Solde d'emplois salariés\* = **+21 points**

\*Augmenter - réduire le nombre de salariés



...augmenter le nombre de salariés

...réduire le nombre de salariés





# 02

## Questions d'actualité

*Perspectives à mi-année*

auprès des entreprises réalisant au minimum 50 millions d'euros de chiffre d'affaires  
(Base de 100 répondants)





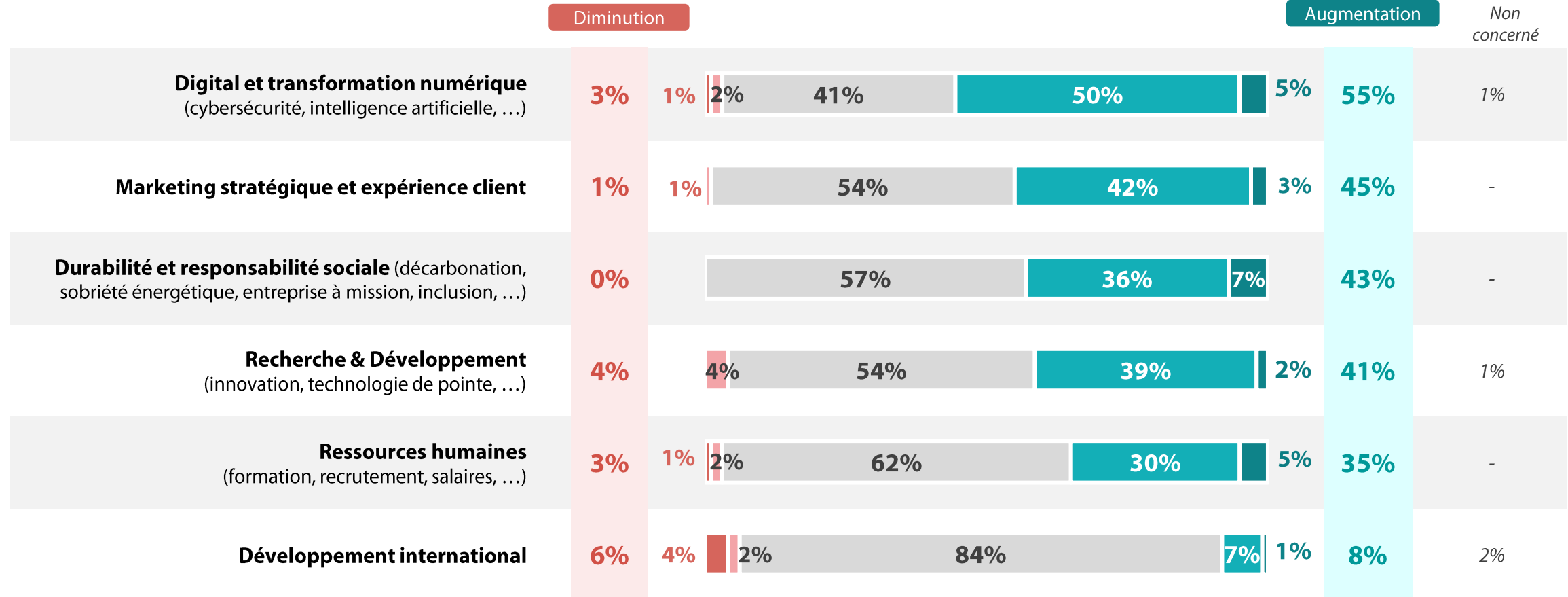
# Investissements au second semestre 2024



100 entreprises

Au cours des 6 prochains mois, les investissements de votre entreprise dans les domaines suivants vont-ils augmenter, rester stables ou diminuer ?

Fortement diminuer Légèrement diminuer Rester stable Légèrement augmenter Fortement augmenter



85% des entreprises vont augmenter leurs investissements dans au moins un domaine

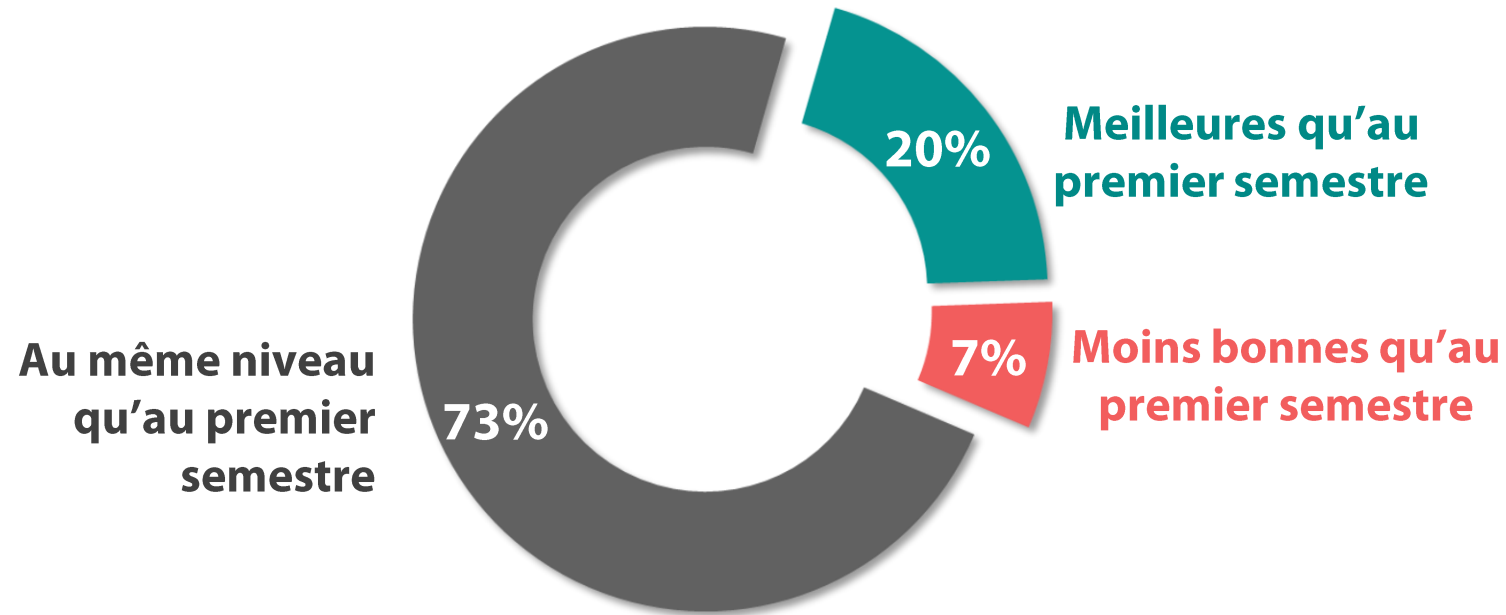


# Prévision des performances de fin 2024



100 entreprises

Pensez-vous que les performances de votre entreprise au second semestre seront...



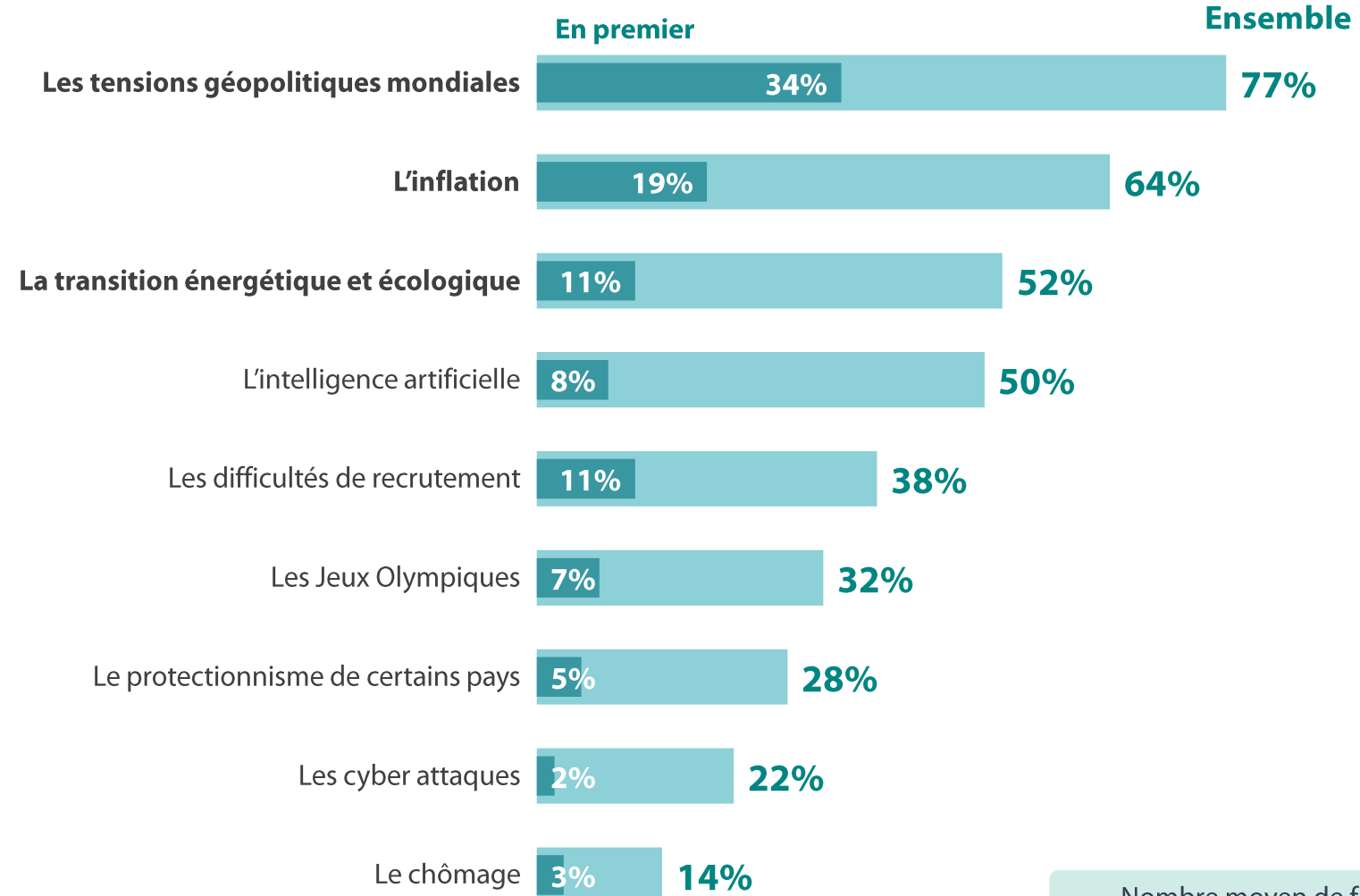


# Les faits marquants des 6 prochains mois



100 entreprises

Selon vous, quel seront les principaux faits marquants des 6 prochains mois pour l'économie française ? En premier ? Et ensuite ?



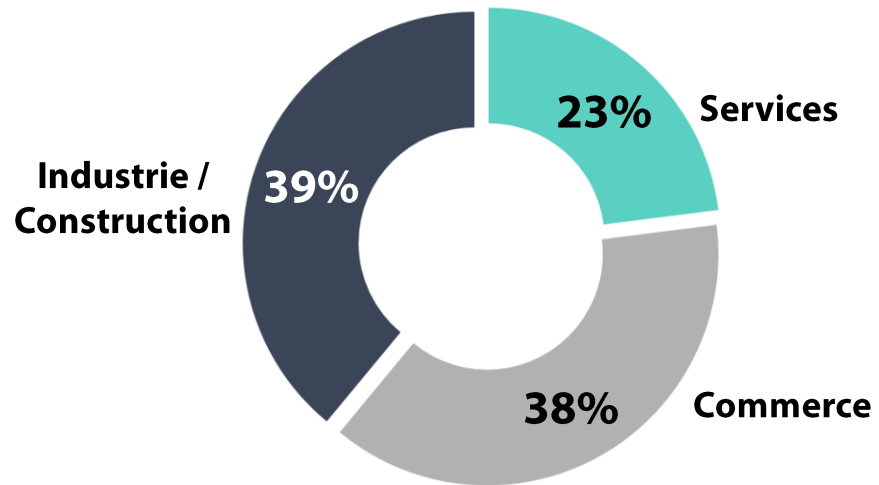
Nombre moyen de faits marquants : 3,8

# “ Profil de l'échantillon



220 entreprises

Secteur d'activité de l'entreprise



Quel est approximativement le chiffre d'affaires que vous avez réalisé en 2023 en millions d'euros ?

